

Godkänd för medicinskt bruk



Croise.a Thermo Capsule
Smart Thermometer

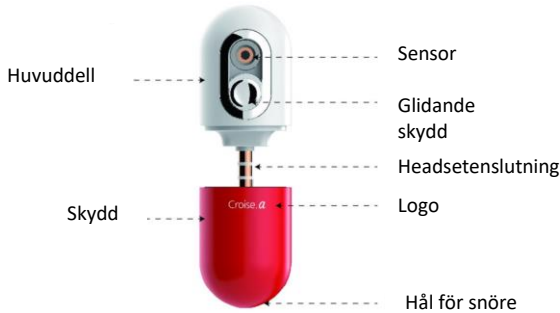
*Mer information på www.croise.co.kr och www.aamutech.fi




Produkten

Extra skydd


Delar



Användning



Så här mäter du din egen temperatur.



Så här mäter du temperaturen hos en annan person.

Applikationinstallation



Hitta gratis **croise.a** -applikation i Google Play eller Apple APP Store och ladda den ner i din smartenhet.

Kör appen

Med att peka på Croise.a -ikonen. (Appen fungerar på android 4.2 eller senare version och Apple iOS 7.0 eller senare version).

Anslutning till smartenheten

Anslut kapseln till smartenhetens headsetuttag (se bilden) och öppna sensorskyddet med att låta det glida mot enheten. När anslutningen är färdig, blinkar LED på kapselns baksida. Om headsetuttaget sitter på smartenhetens undersida, är mätningen mycket lättare, när du vänder skärmen med att peka på ikonen i övre högra hörnet.

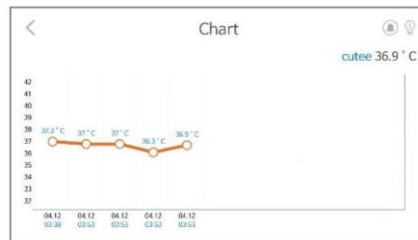


Kroppstemperaturmätning

När kapseln är ansluten och du trycker på CLICK-ikonen på skärmen, mätes temperaturen. Om du trycker längre på CLICK, startar nedräkningen och du kan lätt mäta din egen temperatur. Mättningsresultat visas uppe på skärmen och kan sparas med att peka på SAVE i skärmenes nedre högra hörn.

Uppföljning av mättningsresultat

Med Croise.a -appen kan sparade mättningsresultaten uppföljas och granskas med grafen.



Yttertemperaturmätning på ett object

Med Croise.a -kapseln kan man mäta noggrant också yttertemperaturer på andra object.


Med att svepa skämen till vänster öppnas den andra huvudskärmen. Välj objektets materialtyp mellan varianterna vid skärmens nederkant. Lufttemperaturen kan mätas noggrant, när man fortsätter mätningen i mer än 10 minuter.



Alarm

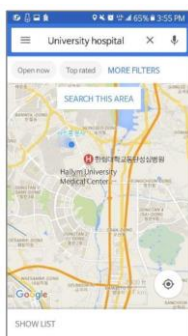
Om du vill mäta temperaturen med jämna mellanrum, kan du ställa in alarm.

Alarmet fungerar som tidtagarur och efter inställdtid ljuder alarmet.



Lokalisering av sjukhus/apotek/annat ställe

Med Croise.a -appen kan du snabbt lokalisera näraliggande sjukhus, apotek eller akutmottagningar osv. Med Google maps (kan variera i olika länder). Vid hög kroppstemperatur kan det vara fråga om nöd situation och vi rekommenderar, att du söker medicinsk hjälp.



Specificationer

Produktnamn	Croise.a Thermo Capsule
Produktbeskrivning	Infraröd hudtermometer
Modell	PTD-100
Tilståndsnummer	JEIN 15-4136
Användning	Instrument för kroppstemperaturmätning genom att mäta hudens infraröd strålning t. ex. på pannan
Mätområde	Kroppstemperature 32 ~42 °C Precision ±0,2°C (36 ~39°C) /annars ±0,3°C
Mätningstid	inom 5 s
mätmetod	Mätning av infraröd strålningsenergi
Märkeffect	DC 3.0V (1.5 V DC, 250mAhx2)
Vikt	13g (apparat 9,2g, skydd 3,8g)
Anslutning	Ø 3.5mm headsetkontakt (kvadropol) /CTIA
Förpackningens innehåll	1 apparat med två
Kompatibilitet	Android 4.2 eller senare/iOS 7.0 eller senare

Försiktighet vid användning:

1. Tappa inte termometern och utsätt den inte för kraftiga slag. Den är inte stötsäker.
2. Håll sensorarean ren, ty den är mycket känslig. Så försäkrar du noggranna mätningar.
3. Undvik användning av lättantändiga ämnen och direct solljus. Förvara kapseln skyddad mot damm och smuts.
4. Förvara inte kapseln i närheten av vatten.
5. Vi rekommenderar förvaring i rumtemperatur. I alla fall låt kapseln vara i rumtemperatur i minst 30 minuter innan mätningen.
6. Rengör sensorenheten och anslutningen noggrat med en bomullstuss doppad i alkohol.
7. Mätavståndet skall vara ungefär 3-5cm
8. Om mätningenspositionen inte är rätt vid kroppstemperaturmätning, kan mätresultatet bli felaktigt.
9. Mät kroppstemperaturen, när kapselns temperatur har stabiliserat sig i rumtemperatur. Efter träning, dusch, hemkomst eller i regn kan kroppstemperaturen avvika från den normala.
10. För att försäkra noggrant mätningresultat avlägsna först allt som kan störa kontakten mellan kapseln och huden (hår, kosmetika osv)
11. Mätningen på båda delar av pannan ger noggrant resultat. Resultaten på pannans högra och vänstra del kan vara olika.
12. Om batterinivån är för låg, kan mätningresultatet bli felaktigt. Byt batterier och mät igen.
13. Vid yttertemperaturmätningen på ett object, sätt kapseln på objectet och kolla resultatet på smartenhetens skärm, när kapselns vibration har meddelat, att mätningen är färdig.

14. Om barnet har just trätt in eller kapseln har inte bevarats i rumstemperatur, vänta i minst 30 minuter innan mätningen.
15. Tillåt inte barnen att sätta kapseln, dess skydd eller batterier in i munnen. Inte heller skall du behandla kapseln med våta händer.
16. Berör inte sensorarean eller det glidande sensorskyddet strax inför mätningen. Så försäkrar du mätningresultatets noggrannhet.
17. Upprepa mätningen minst tre gånger, om -du skall mäta kroppstemperaturen hos ett barn yngre än 9 dagar -temperaturen hos ett barn yngre än 3 år inte är inomnormanvärden. -du har inte använt kapseln eller liknande producter tidigare.
18. Om personen svettas mycket i pannan, rekommenderar vi mätning bakom örsnibben. Avlägsna håret och sätt kapseln på örsnibben och mät på ett lite högre och ett lite l'gre ställe på örsnibben.
19. Om du har frågor gällande produkten, vänligen besök www.aamutech.fi

Batteribyte

(Batterier kan ersättas med batterier, som man kan köpa i stormarknader).



1. Ta bort skruven på baksidan av kapseln (röda punkten) med en precisionsskruvmejsel.
2. Ta bort baksidan av kapseln med att trycka den som visas med den röda pilen i bilden.
3. Byt sedan ut batterierna och montera kapseln i omvänd orning
4. Två förinstallerade batterier är 25mAh LR41, som kan köpas i stormarknader och på internet.
5. Batterierna håller i ungefär ett år med 15 mätningar per dag (kroppstemperaturmätningar). Avlägsna kapseln från smartenheten, när du är färdig med mätningar. Så sparar du batterier.

Försök använda thermo capsule på följande sätt:

1. Mät barnets kroppstemperatur regelbundet. Vi rekommenderar, att du också använder alarmfunktionen
2. Är det för kallt eller varmt i rummet? Mät rumstemperatur.
3. Avger din mobil eller laptop för mycket värme? Mät dess temperatur. Om du väljer ikonen för objekts temperatur, så du noggrannare resultat.
4. Vill du laga smaklig mat? Mät ingrediensernas temperatur vid matlagning.

Produktgaranti

Produktnamn	Croise.a Thermo Capsule
Köps datum	Dag Månad År
Köpsställe	
Modell	PTD-100
Garatitid	1 år från köpsdatum



Manufacturer : Elcomtec Co., Ltd

231, Dongbu-daero, Jinwi-myeon,
Pyeongtaek-si, Gyeonggi-do, Korea

Distributor : Partron Co., Ltd

22, Samsung 1-ro 2-gil, Hwaseong-si,
Gyeonggi-do, Korea

Service Center : +82-31-201-7707

www.partron.co.kr / www.croise.co.kr